

Título: A importância da participação dos alunos de saúde e de monitores na Mostra Interativa HumanizaSUS- o SUS que dá certo em Campo Grande.

A **Mostra Interativa HumanizaSUS, o SUS que dá certo**. Som, imagem, arte e tecnologia se unem nesta obra que apresenta os 20 anos do Sistema Único de Saúde - SUS e cinco anos da Política Nacional de Humanização (PNH) de forma inovadora, é um novo dispositivo da PNH que sendo apresentada em varias cidades brasileira e em Campo Grande sua visita aconteceu nos dias 05 a 17 de abril de 2009.

A **Mostra** mostrou a noção de rede contando com diferentes ambientes que trazem as idéias e práticas da Política Nacional de Humanização para qualificar a atenção e gestão do SUS.

A Mostra levou os visitantes a conhecer através de vídeos, jogos eletrônicos, literatura de cordel, áudios e fotografias de usuários, diferentes formas de produção de saúde. Além disso, a cabine de depoimentos possibilitou que se deixassem as impressões sobre o sistema público de saúde brasileiro.

OBJETIVOS

Geral

Mostrar a importância da participação dos alunos dos cursos de saúde e de monitores na Mostra Humaniza SUS de Campo Grande, para que os atores envolvidos, se sensibilizem e comprometam-se com a sua realidade de saúde pública, com o SUS, com a Política Estadual de Humanização dos Serviços de Saúde em Mato Grosso do Sul, levando discussão no seu ambiente escolar e na sua rede social.

Específicos

Captar alunos da rede de saúde para monitoria da Mostra

Treinar alunos para desempenhar atividades de monitoria na Mostra

Estimular a temática da PNH nas escolas de saúde e rede social dos alunos

Disparar a temática da PNH nas escolas de saúde e rede social dos alunos

METODOLOGIA

Captação de Monitores

Os monitores são atores de suma importância em cada ambiente da Mostra, pois recebem e orientam cada visitante e desvelam junta a trajetória dos 20 anos do Sistema Único de Saúde. É com o monitor bem preparado e identificado como essa política que o visitante vai entrar na Mostra e sair como uma nova visão do SUS, o SUS que dá certo.

A captação deu-se através de contato com a Coordenação do Curso de Enfermagem da Universidade Federal de Mato Grosso do Sul (UFMS), Faculdade de Medicina da UFMS, Divisão de Educação Permanente e Apoio Acadêmico do NHU/UFMS, Coordenador e Professor do Curso de Fisioterapia da Universidade Católica Dom Bosco, Seção de Educação Continuada do Hospital Regional do Mato Grosso do Sul, Seção de Educação Continuada da Hemorrede, Sindicato de Saúde de Campo e envio de emails da rede social de trabalhadores de saúde e contatos pessoais da Comissão Central. Elaborou-se uma ficha de inscrição e a mesma encaminhada via e-mail. (anexo 01). O Total de monitores inscritos foram de 97, media de frequência diária foi de 20,1 por dia.(anexo 2)

A capacitação deu-se no dia 06 e 07 de abril com a participação de 97 monitores.

- **Captação de alunos de Saúde**

As caravanas foram utilizadas como dispositivo para agregar e incentivar a participação de alunos de saúde na Mostra. Os contatos foram realizados via fone e e-mails para as Universidades, Escolas Técnicas Profissionalizante, Escolas Estaduais e Municipais e Assembléia Legislativa. No total foram agendadas as seguintes caravanas:

1. Caravana da Escola Municipal de Rochedinho – 38 alunos no dia 07/04.
2. Caravana da UNIDERP –50 alunos do curso do Curso de Nutrição no dia 08/04.
3. Caravana da Escola Técnica Profissionalizante COC Padrão – 90 alunos no dia 08/04.
4. Caravana da UNIDERP – 150 alunos dos Cursos da área de saúde no dia 13/04.
5. Caravana da UCDB – 32 alunos de Fisioterapia no dia 14/04.
6. Caravana da UCDB - 180 alunos de Fisioterapia e Enfermagem no dia 15/04.
8. Caravana da UCDB – 30 alunos fisioterapia no dia 16/04.
9. Caravana da UFMS – 62 alunos curso de medicina no dia 16/04.

Tabulação de dados

Foi elaborado e aplicado um instrumento de coleta de dados (anexo 1) com 6 questões objetivas fechadas , 03 abertas e uma mista aos 67 monitores e alunos de saúde e gráficos com comentários e análises dos resultados (anexo 2).

Conclusão

A Mostra Interativa HumanizaSUS - o SUS que dá certo em Campo Grande foi um desafio para exercitar o princípio da transversalidade, pois possibilitou alunos do curso de escolas técnicas de saúde, os monitores e os profissionais de saúde participantes através de rodas de conversas discutir, refletir e levar um aumento do grau de comunicação inter e intra-grupos, transformando os modos de relação e comunicação entre sujeitos de maneira a reconstruir as fronteiras dos saberes, os territórios de poder e as formas instituídas das relações de trabalho e nos espaços de formação para disparar a temática da Política Nacional de Humanização nos cursos técnicos profissionalizantes e cursos de graduação.

Anexo 1. FORMULÁRIO PARA AVALIAÇÃO DE EVENTO

Nome do Evento: Mostra HumanizaSUS – o SUS que dá certo

Data/Período de Realização do Evento: 06 a 17/04/ 2009 -Campo Grande –MS

Esta avaliação objetiva colher informações, sugestões e opiniões dos participantes no sentido de buscar nos próximos eventos as adequações necessárias às ações planejadas. Não é necessário identificar-se.

Para cada item, assinale a opção que melhor reflete sua opinião.

	Péssimo	Médio	Bom	Excelente	Não se aplica
1. Divulgação do Evento.					
2. Programação do Evento.					
3. Organização do Evento.					

4. Tema(s) abordado(s).					
5. Conhecimento do(s) ministrante(s) em relação ao(s) tema(s) da(s) atividade(s).					
6. Adequação das instalações à realização do evento.					

7. Você indicaria a outras pessoas a participação neste evento? Sim ()
 Não ()

Justifique.

8. Comentários opcionais (sugestões, pontos positivos e negativos)

9. Que tema(s) sugere, caso o evento seja realizado novamente?

10. Que ambiente você mais gostou e voltaria a atuar, caso o evento seja realizado novamente?

_a) Rodas de Conversas ()

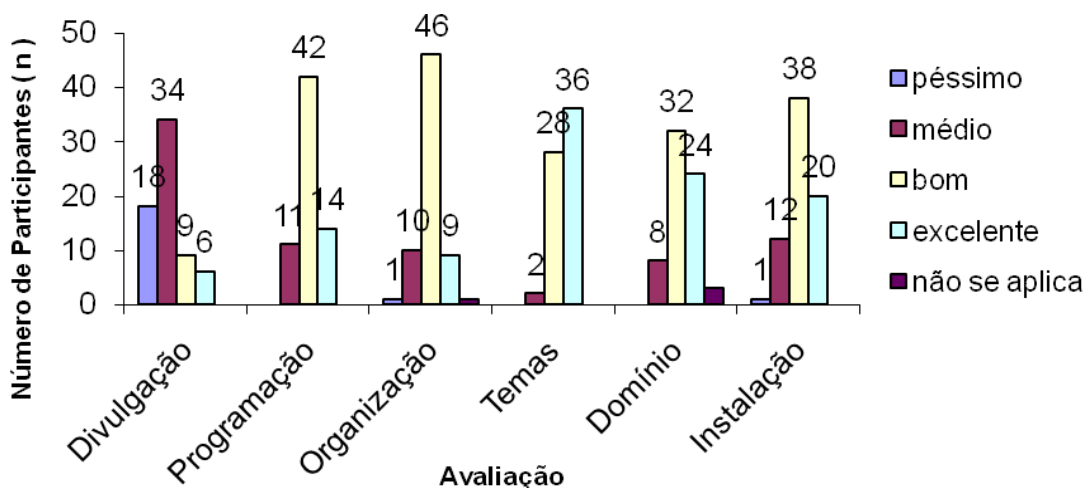
b) apresentação da PNH ()

c) Exposição de Vídeos ()

Justifique

Anexo 2 – Gráficos

Gráfico 1. Grau de Satisfação dos Monitores/ Alunos da Mostra Interativa HumanizaSUS em Campo Grande.



Na divulgação Dos 67 entrevistados 50,7% relataram que houve uma divulgação e 8,9% divulgação péssima.

Na programação dos 67 entrevistados 62,7% relataram que houve uma boa programação quanto os temas abordados e 20,8% uma excelente programação.

Dos 67 entrevistados 50,7% relataram que houve uma divulgação e 8,9% divulgação péssima.

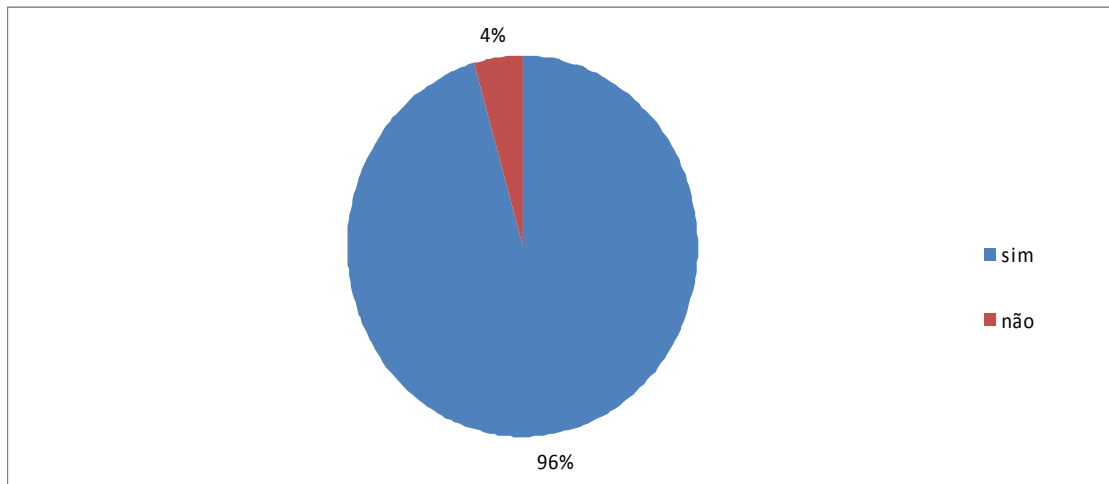
Na organização dos 67 entrevistados 68,6% relataram que houve uma boa divulgação e 13,4% excelente.

Nos temas abordados dos 67 entrevistados 53,73% relataram que houve uma excelente abordagem e 41,7% excelente.

No domínio de conhecimento dos palestrantes dos 67 entrevistados 56,7% relataram que houve um bom domínio do conhecimento e 35,8% excelente.

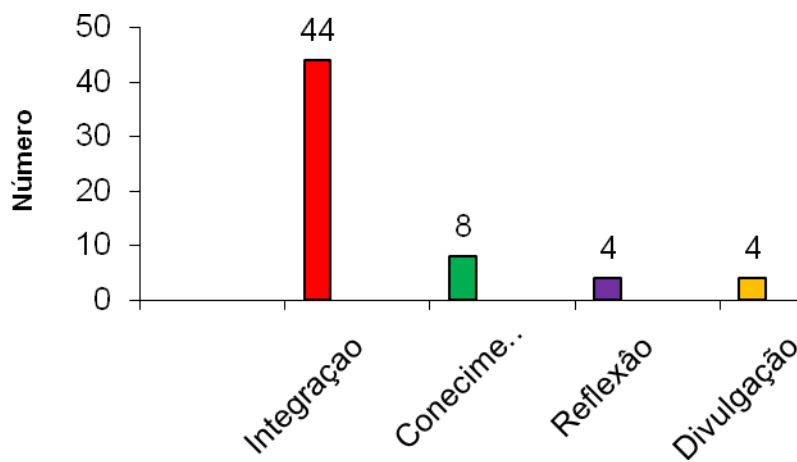
Na adequação das instalações do evento dos 67 entrevistados 56,7% relataram que houve uma boa divulgação e 13,4% excelente.

Gráfico 2. Indicação dos Monitores / Alunos para outros participarem da Mostra Interativa HumanizaSUS em Campo Grande



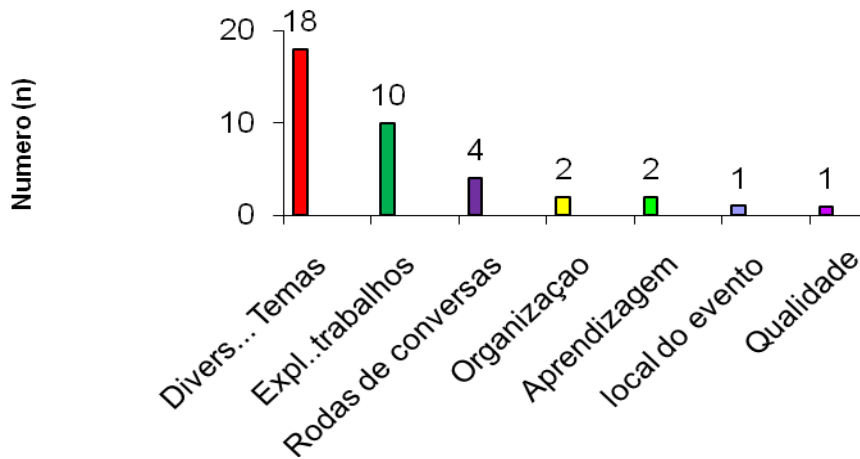
Dos 67 entrevistados 96% relataram que indicariam para outros alunos e trabalhadores professores a participarem da Mostra e 4% que não indicariam.

Gráfico 3. Motivos indicados pelos Monitores / Alunos para participação da Mostra Interativa HumanizaSUS em Campo Grande.



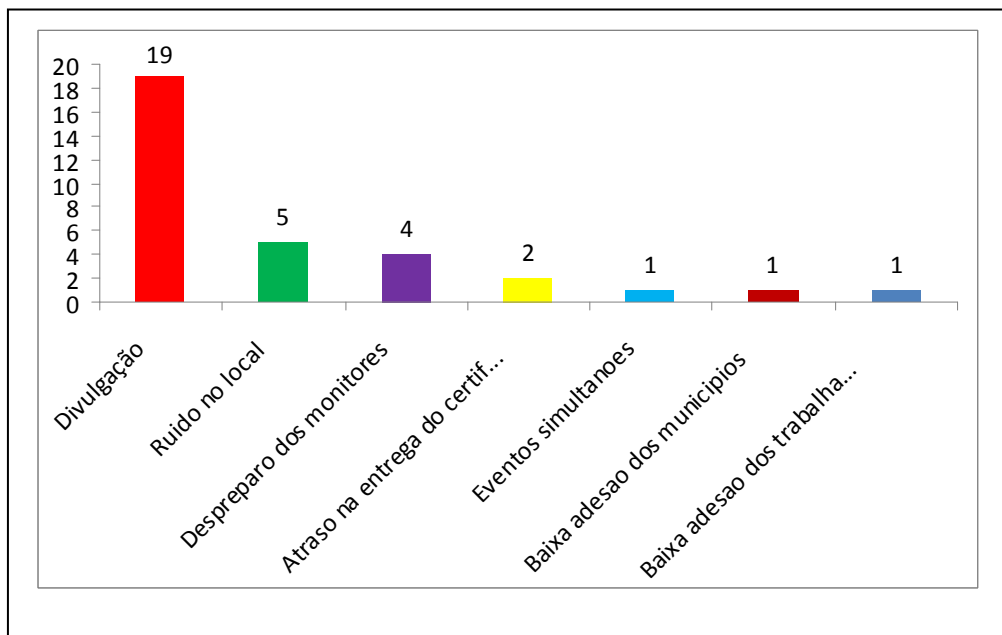
Dos 67 entrevistados 65,67% relataram que os motivos para participar do evento foi a integração e 11,9% foi adquirir conhecimentos, e 5,9% foi pela reflexão sobre o SUS e também 5,9% pela divulgação da PNH.

Gráfico 4. Pontos Positivos listados pelos Monitores/ Alunos na Mostra Interativa HumanizaSUS em Campo Grande



Dos 67 entrevistados 26,86% relataram como pontos positivos a diversidade de temas abordados e 14,9% foi a explanação de trabalhos, 5,9 foi a realização de rodas de conversas para a abordagem dos temas, 2,9% foi a organização e a aprendizagem e 1,4 % foi a localização do evento e a qualidade técnica do evento.

Gráfico 5. Pontos Negativos listados por Monitores/ Alunos na Mostra Interativa HumanizaSUS e m Campo Grande

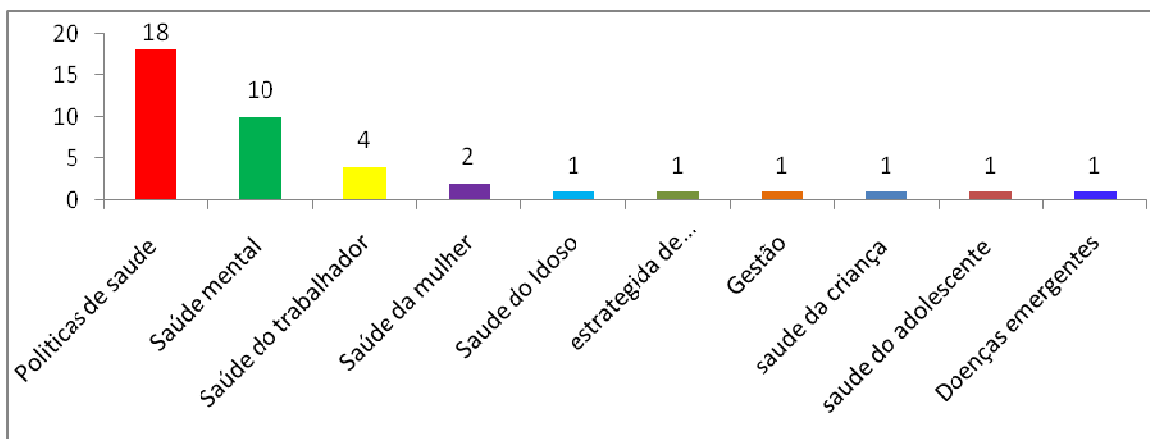


Dos 67 entrevistados 28,35% relataram como pontos

negativos a divulgação do evento, 7,4% foi a presença de ruídos no local, 5,9 foi o

despreparos dos monitores, 2,9% foi o atraso na entrega dos certificados e a organização e a aprendizagem e 1,4 % foi a realização de eventos simultâneos, baixa adesão dos municípios e baixa adesão dos trabalhadores.

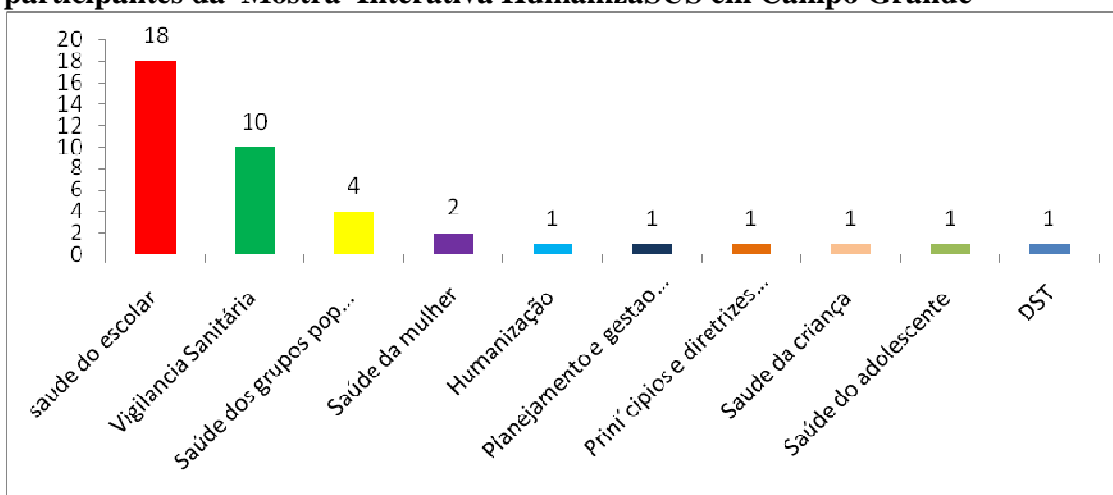
Gráfico 6. Áreas-tema de Saúde Pública no SUS demandada pelos Monitores/Alunos participantes da Mostra Interativa HumanizaSUS em Campo Grande.



Dos 67 entrevistados 26,86% citaram Políticas de Saúde deveria ser abordados como áreas temas na Mostra e 14,9% citaram saúde mental, 5,9 saúde do trabalhador e 1,49% citaram saúde do idoso, estratégia em saúde da família(PSF),gestão, saúde da criança, saúde do adolescente e doenças emergentes.

Gráfico7.

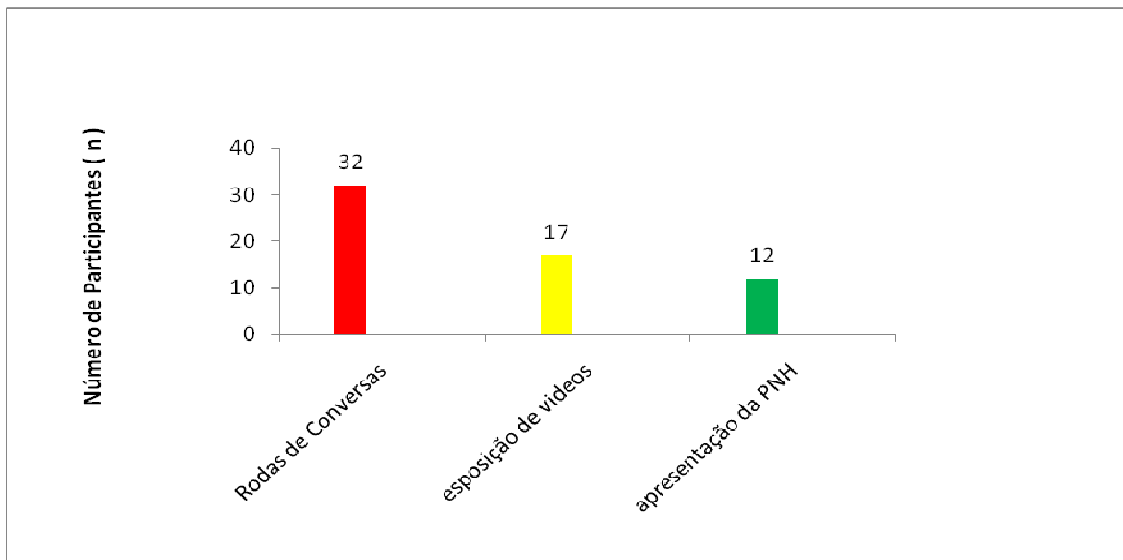
Itens propostos sobre Saúde Pública no SUS demandados pelos Monitores/Alunos participantes da Mostra Interativa HumanizaSUS em Campo Grande



Dos 67 entrevistados 26,86% citaram Saúde do escolar deveria ser abordados como itens propostos sobre Saúde Pública no SUS na Mostra e 14,9% citaram Vigilância Sanitária, saúde mental, 5,9 saúde dos grupos populacionais,2,9% Saúde do trabalhador

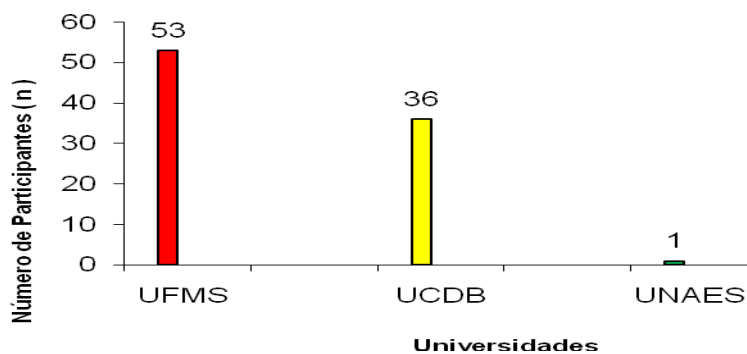
e 1,49% citaram Humanização, Planejamento e gestão, Princípios e Diretrizes do SUS, saúde da criança e saúde do adolescente.

Gráfico 8. Ambientes preferidos pelos Monitores/Alunos na Mostra Interativa HmanizaSUS em Campo Grande.



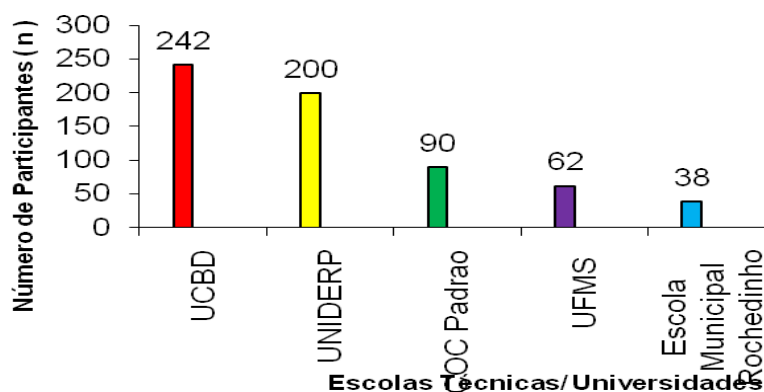
Dos 67 entrevistados 47,876% citaram que o ambiente preferido para atuar na Mostra foram as Rodas de Conversa, 25,37% citaram a exposição de vídeos e 17,91% foi a apresentação da PNH.

Gráfico 9. Monitores Inscritos e Instituições Representadas na Mostra Interativa HumanizaSUS em Campo Grande



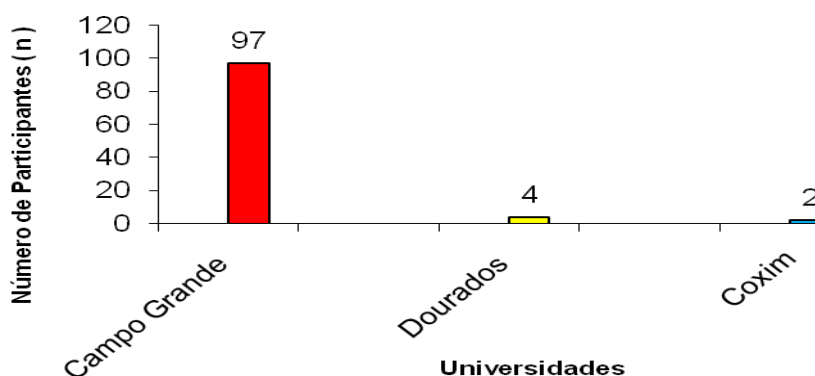
Dos 67 entrevistados 79,10 Monitores Inscritos são discentes da Universidade Federal do Mato Grosso do Sul, 53,73 são da Universidade Católica Dom Bosco e 1,49% da UNAES.

Gráfico 10. Alunos de saúde visitantes na Mostra Interativa HumanizaSUS em Campo Grande.



Dos 632 Alunos de saúde visitantes na Mostra Interativa HumanizaSUS em Campo Grande 38,29% são da Universidade Católica Dom Bosco e 31,64% da Universidade para o Desenvolvimento do Pantanal, 14,245 são da Escola Técnica COC Padrão, 9,8% da Universidade Federal de Mato Grosso do Sul e 6,0% da Escola Municipal Rochedinho.

Gráfico 11. Monitores Inscritos e Cidades Representadas na Mostra Interativa HumanizaSUS em Campo Grande.



Dos 103 Monitores Inscritos 94,17 são da cidade de Campo Grande e 3,88% da cidade de Dourados e 1,941% da cidade de Coxim..
632

Referencias Bibliográficas

Manual de Avaliação - Monitoramento e Avaliação na Política de Humanização na Atenção Básica e Hospitalar.

Ministério da Saúde. Política Nacional de Humanização (PNH) – Documento base para gestores e trabalhadores do SUS. Brasília: Ministério da Saúde, 2006.

Trabalhador em Saúde: muito prazer! Protagonismo dos Trabalhadores
na Gestão do Trabalho em Saúde? Org. Serafim Barbosa Santos Filho,